


SPORT DANS LA VILLE

5^{ème} édition



MÉTHODOLOGIE

Echantillon de
2000 Français âgés de 18 ans et plus,
représentatif de la population
Française.

Terrain réalisé du
25 juillet au 7 août 2024

OBJECTIFS

Mesurer l'intérêt et la pratique sportive
des Français

Sonder les attentes des Français
en matière d'**équipements sportifs**
utilisés à l'échelle de leur commune.

PARTIE I

La pratique sportive des Français

LE SPORT, VECTEUR DE LIEN SOCIAL

91%

Des Français se disent
au moins « un peu
intéressés » par le sport

+2 pts vs 2019

93%

Permet de rassembler les personnes
de différentes cultures et origines

90%

Permet d'apprendre la vie en
communauté

75%

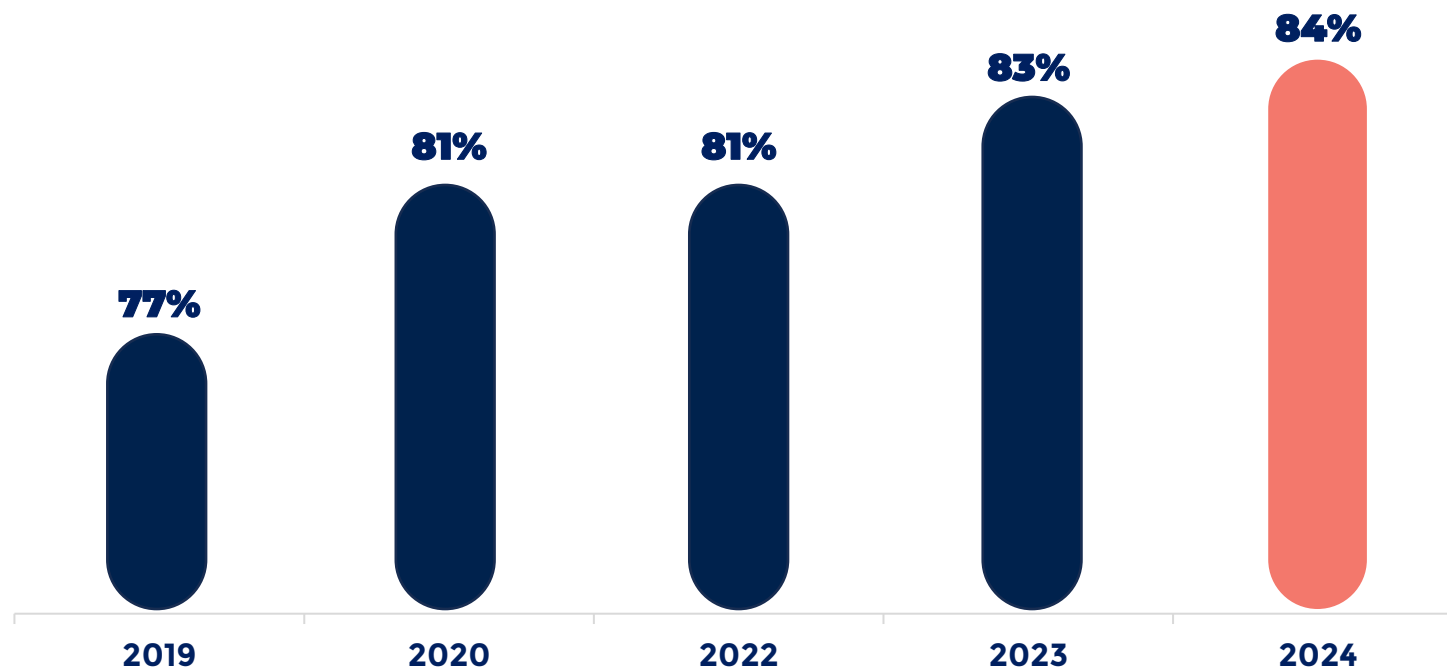
Est importante dans l'identité de ma
ville / de ma région

UNE PRATIQUE SPORTIVE EN CROISSANCE

84%

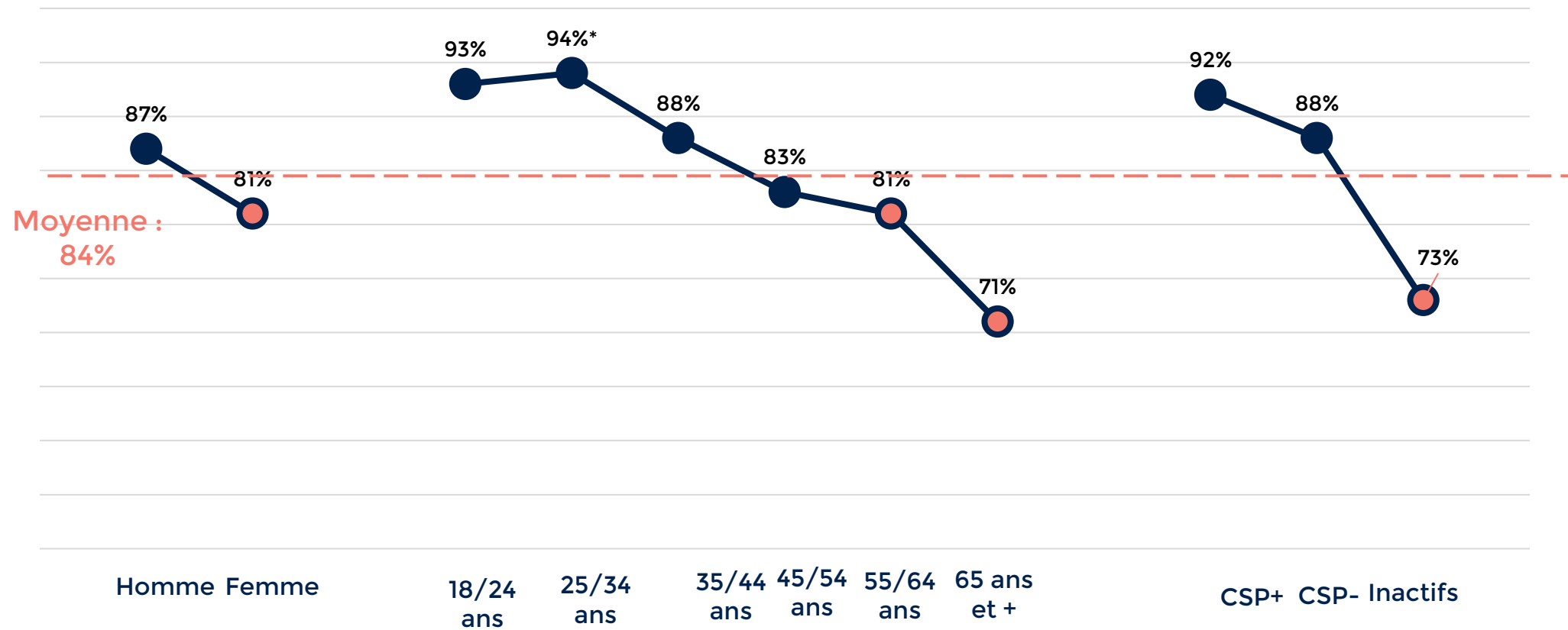
Des Français déclarent avoir pratiqué au moins une activité physique et sportive au cours des 12 derniers mois
+7pts vs 2019

Evolution de la pratique sportive des Français



LA PRATIQUE DES SENIORS, L'IMPENSÉE DES POLITIQUES PUBLIQUES?

La pratique sportive par profil



LA SANTÉ ET LE BIEN-ÊTRE COMME MOTIVATIONS PRINCIPALES

Quelles sont vos motivations de pratique ?

53%

Rester en bonne santé

43%

Entretenir mon corps

33%

Evacuer le stress, me détendre

23%

S'évader et se sentir libre

20%

M'amuser, me distraire

5%

Pour la compétition

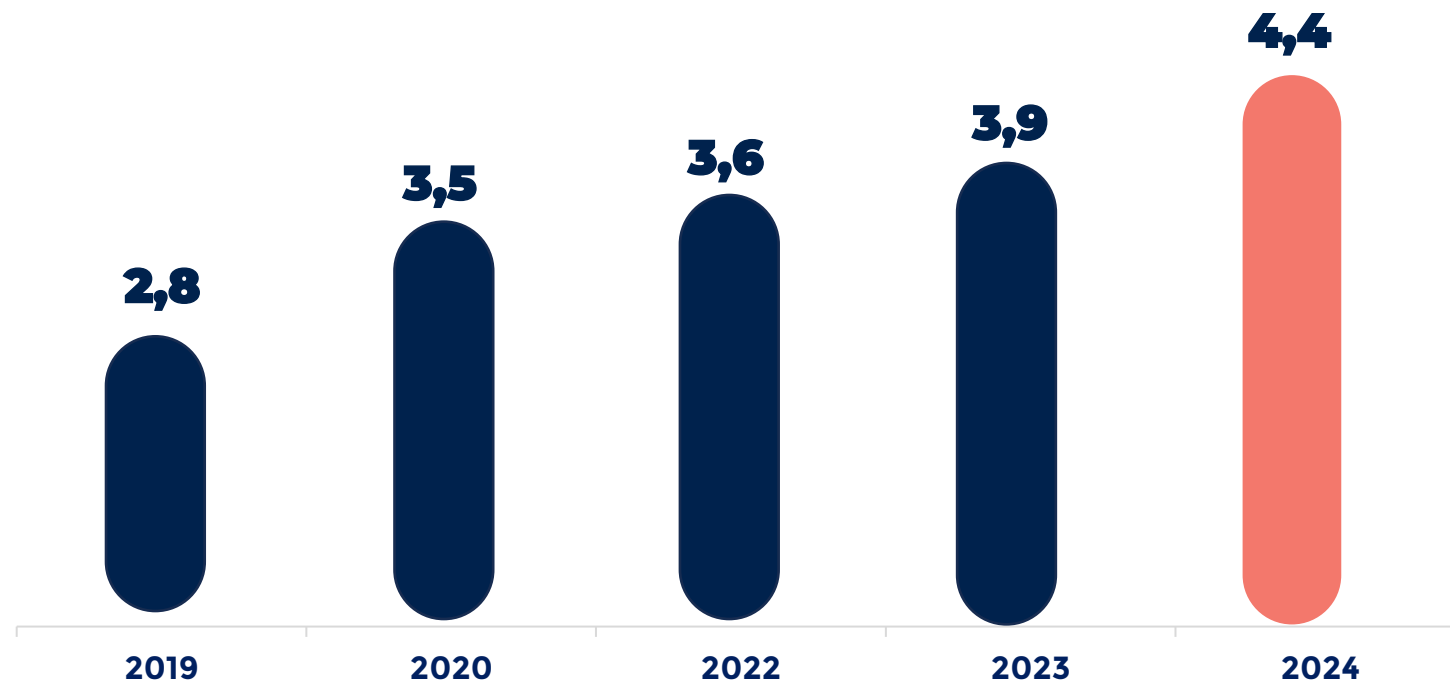


LA MULTIPRATIQUE DEVIENT LA NORME DE PRATIQUE

4,4

Le nombre moyen
d'activités physiques et
sportives pratiqués par les
Français

Evolution du nombre d'APS



ENTRE PRATIQUES TRADITIONNELLES ET ÉMERGENTES

4,4

Le nombre moyen
d'activités physiques et
sportives pratiqués par les
Français



45%

28%

27% des FR

Un trio de tête inchangé



24%

17% des FR

42% pratiquent du running ou
un sport de forme



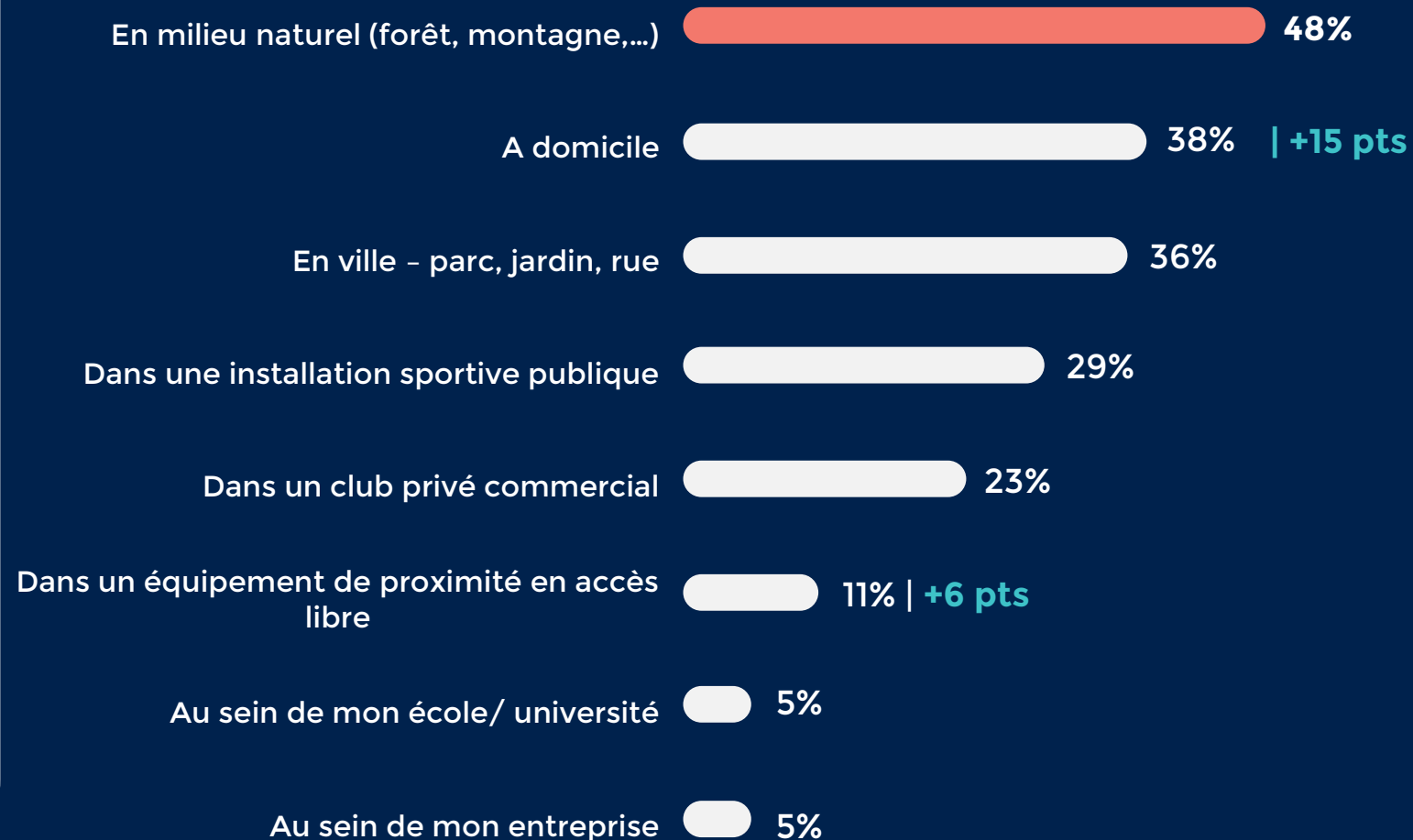
Des sports émergents

UNE COMPLEMENTARITÉ DES LIEUX DE PRATIQUE

2,2

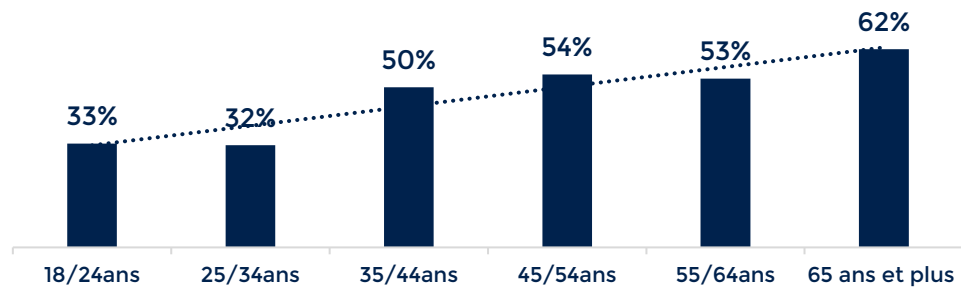
Le nombre moyen de lieux de pratiques différents des Français

Dans quel cadre avez-vous pratiqué votre / vos activités sportives ?

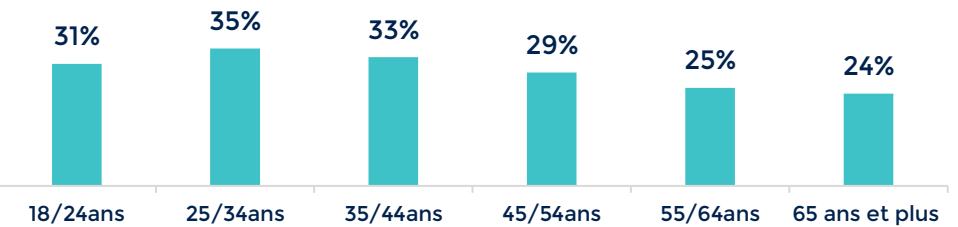


DES LIEUX DE PRATIQUE QUI VARIENT EN FONCTION DES PROFILS

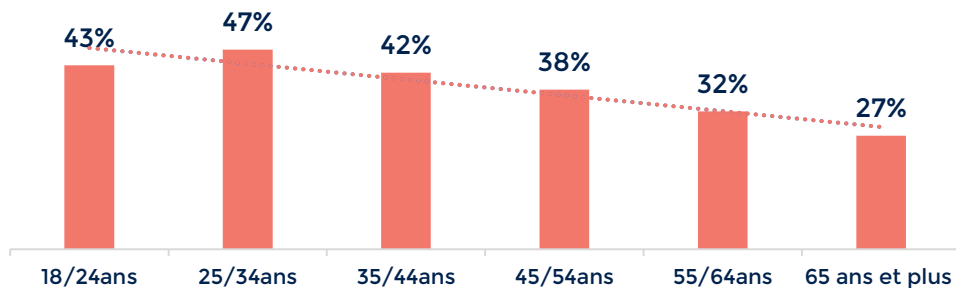
En milieu naturel



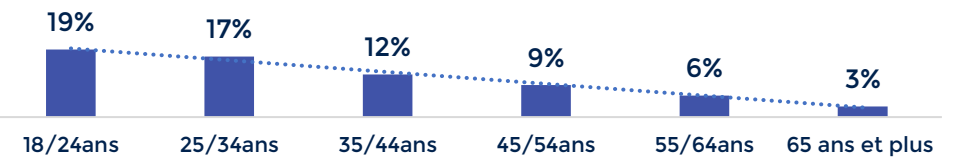
A domicile



Dans une installation publique



Equipement en accès libre



LA FIN DES CONTRAINTES POUR LA PRATIQUE DE DEMAIN

A l'avenir, comment imaginez-vous votre sport de demain ?

AUTONOME - 39%

Sans contraintes d'encadrement

BIEN-ÊTRE ET SANTÉ - 32%

Sans contraintes de compétitions

URBAINE - 17%

Sans contraintes de lieux

LUDIQUE - 16%

Sans contrainte d'apprentissage

PARTIE II

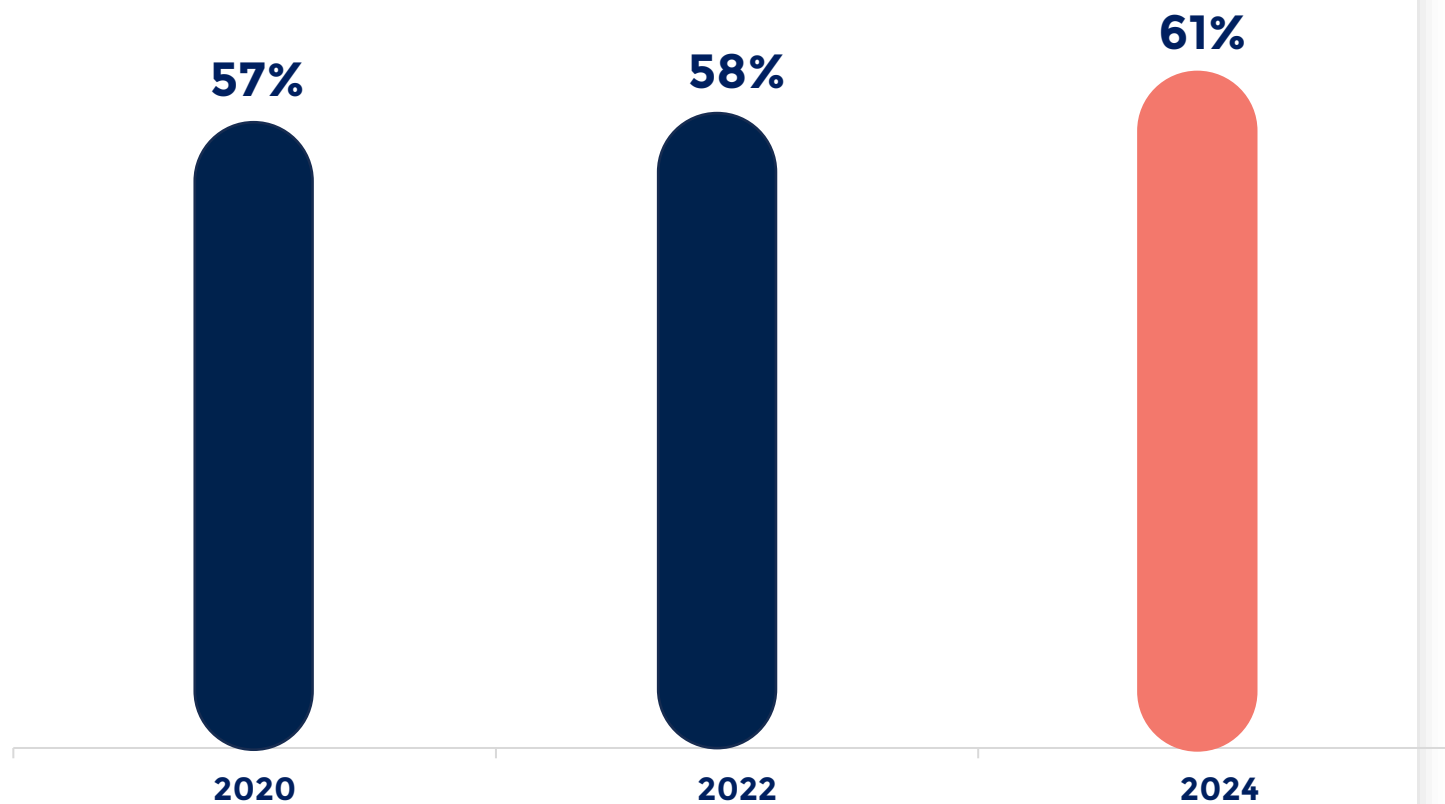
Les attentes en matière d'équipements sportifs

DES FRANÇAIS SATISFAITS DE L'ACTION DE LEUR COMMUNE

Comment jugez-vous la politique/les efforts de votre commune pour développer et encourager l'activité physique et sportive ?

61%

Des Français sont satisfaits par les efforts mis en place par les communes pour développer l'activité physique et sportive
(73% chez les 18/24 ans)



ANIMER ET FACILITER : LES DEUX MISSIONS DES COMMUNES



Quelles sont les propositions d'actions qui vous intéresseraient le plus ?

67%

Proposer des animations sur les terrains en accès libre

60%

Organiser des évènements sportifs fédérateurs

58%

Proposer des animations destinées aux familles

48%

Louer / mettre à disposition du matériel

37%

Mettre des casiers / des vestiaires à côté des installations

27%

Proposer un service de garderie aux familles

DES ACTIVITÉS SPÉCIFIQUES POUR LES SÉNIORS

Quelles sont les propositions d'actions qui vous intéresseraient le plus ? + 55 ans

55%

Marches et randonnées en groupe

31%

Cours collectifs / Ateliers orientés vers le sport santé

18%

Des solutions de transport (navettes, bus...)

18%

Des regroupements / manifestations dans des espaces communaux


13%

L'animations d'équipements sportifs existants (aire de fitness, gymnases...)




LE SPORT ET LA MOBILITE ACTIVE, DES PRIORITÉS D'AMÉNAGEMENTS


Quels aménagements vous intéressent le plus pour votre commune ?



**Renforcer la nature
en ville**



La mobilité douce



**La construction de
nouveaux équipements**

UNE FORTE ATTENTE D'ÉQUIPEMENTS SPORTIFS

13/20

L'évaluation des Français
concernant l'offre
d'équipements dans leur
commune

26%


Des Français jugent les
équipements sportifs
« vieillissant » ou
« vétuste ».

82%

Des Français souhaitent
de nouveaux
équipements dans leurs
communes

Au sein de votre commune, quels sont les équipements dont vous aimeriez (davantage) disposer pour votre pratique sportive ?

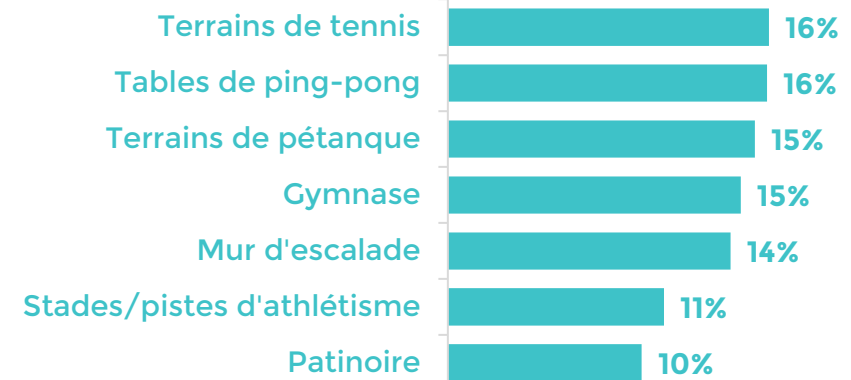
1. Les leaders



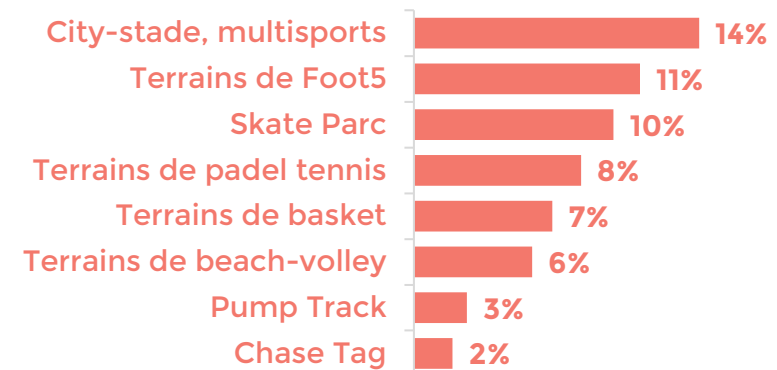
2. Les familiaux



3. Les intemporels



4. Les urbains - émergents



L'équipement sportif de demain



Pour vous, l'équipement sportif idéal, il est :

58%

En accès libre (24h/24) et gratuit

35%

Accessible, pas trop loin de chez moi et bien fréquenté

18%

Regroupé, avec d'autres équipements

18%

Couvert

17%

Inclusif

16%

Animé, avec des associations sportives

5%

Flashy, avec de belles couleurs